

新日本石油株式会社 2008年度 決算概要

代表取締役社長
西尾 進路

取締役 常務執行役員経営管理第1本部長
平井 茂雄

2009年4月30日

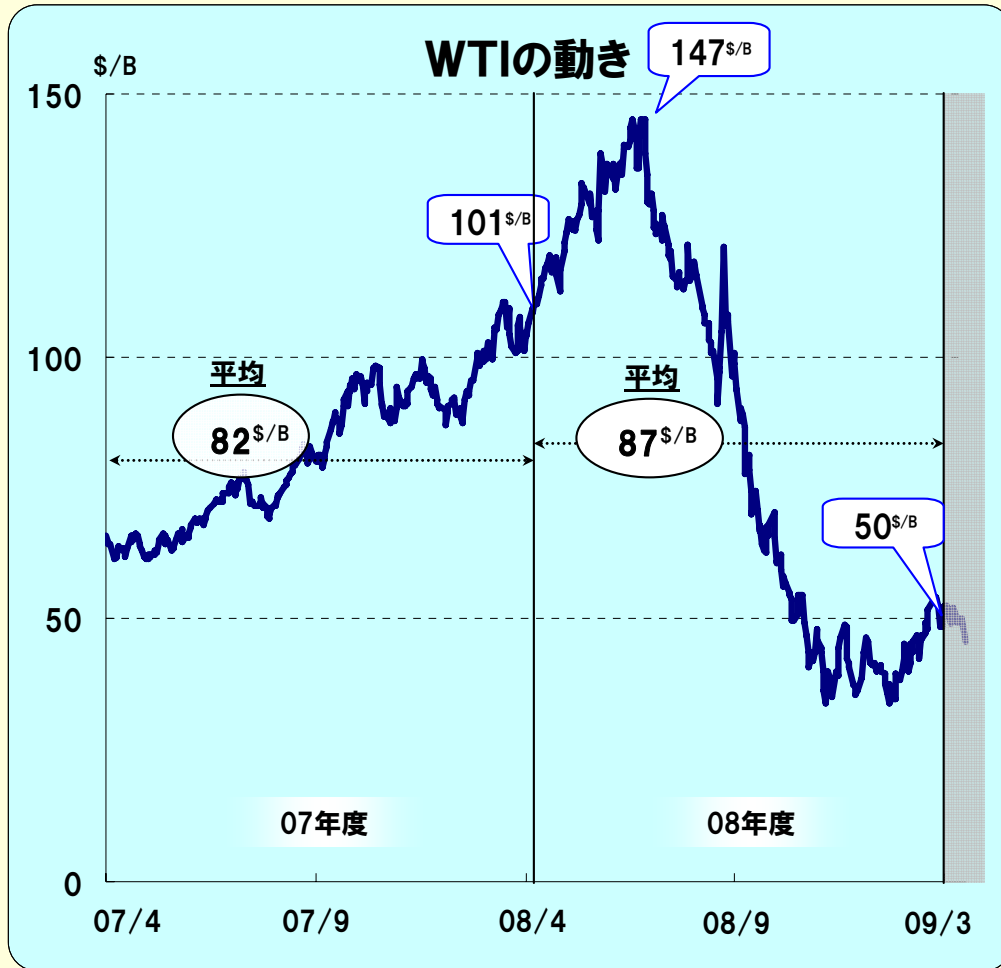


新日本石油
Your Choice of Energy

I. 事業環境および取組み

<08年度の事業環境①>

原油価格



07年度：一貫して上昇

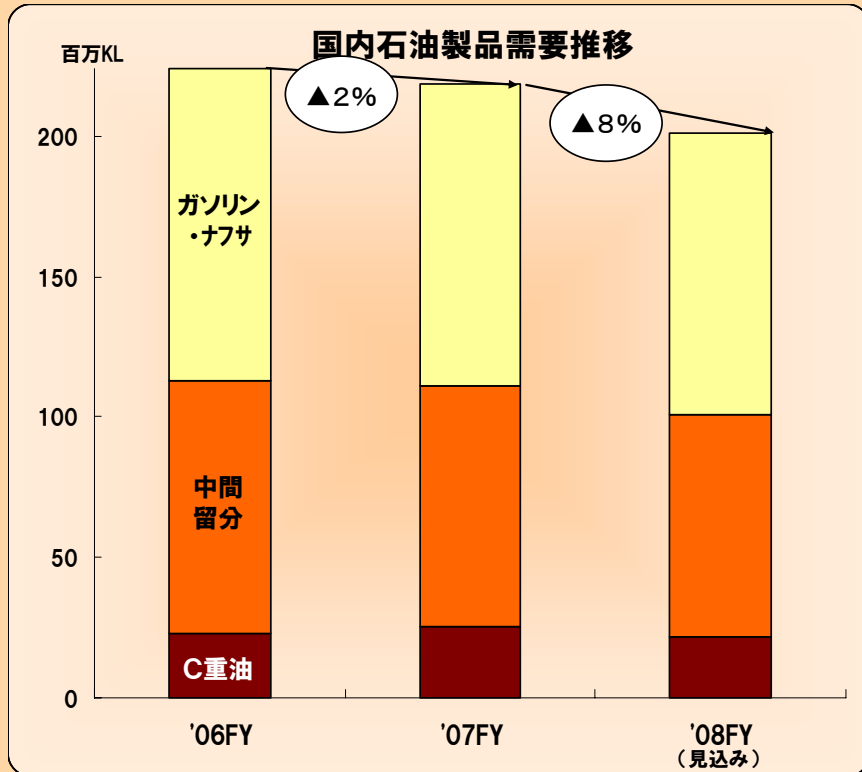
08年度：夏場から急落へ

⇒ 12月には下げ止まり、ボックス圏

<08年度の事業環境②>

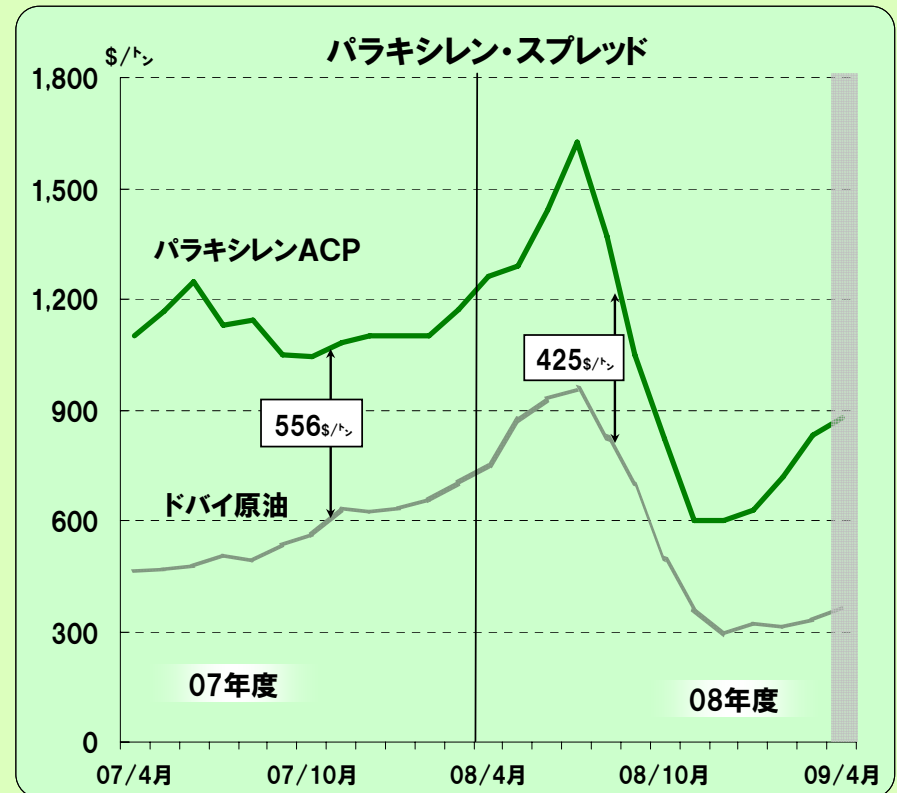
石油・石油化学製品事業環境

—石油製品事業—



・加速する国内石油製品需要の減少

—石油化学製品事業—



・スプレッド悪化

<08年度の取り組み①>

1. 石油精製・販売事業

九州石油との統合

日本海石油 原油処理停止

輸出拡大

卸価格の新体系への移行

室蘭製油所「キュメン製造装置」稼動

水島製油所「溶剤脱れき装置(SDA)」稼動

構造改革による
最適生産・販売体制
の確立

製油所競争力強化

<08年度の取り組み②>

2. 石油・天然ガス開発事業

日本ノースシー石油の株式取得

パプアニューギニアにてLNGプロジェクト権益・探鉱区取得

3. 海外事業

シンガポールに新たな潤滑油製造拠点を開設

4. 新規技術型事業

家庭用燃料電池(エネファーム)生産用の新工場建設

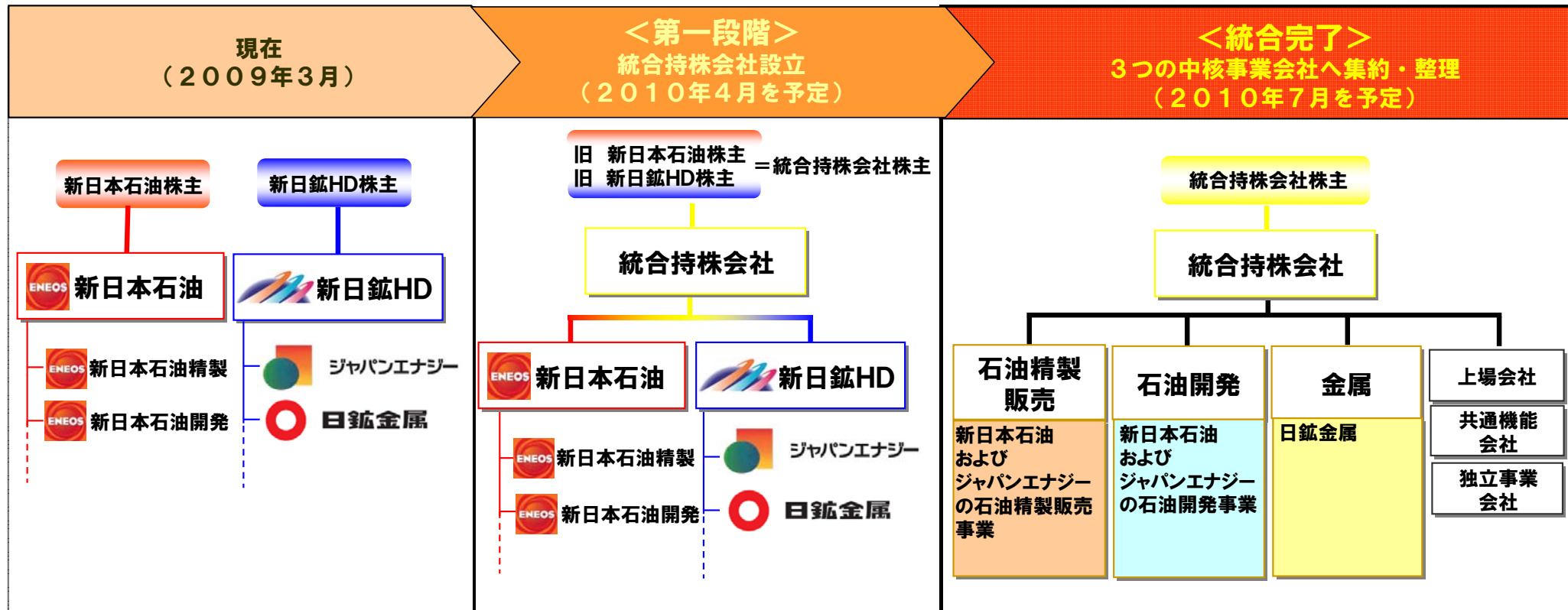
三洋ENEOSソーラー(株)設立 / スペースエナジーへの出資

中長期的な成長
戦略の実行

<新日鉱ホールディングスとの統合>

■株式移転による統合持株会社設立

■統合持株会社の下 3つの中核事業会社を配置



<2010年度に向けて>

設備投資削減

2008年度～2010年度

億円
2,900
(8,500 → 5,600)

追加的コスト削減

2008年度～2010年度

億円
150

日本海石油原油処理停止 九州石油統合

億円/年
110

統合新会社
経営計画へ

II. 08年度決算概要および09年度決算見通し概要

<08年度 損益概要>

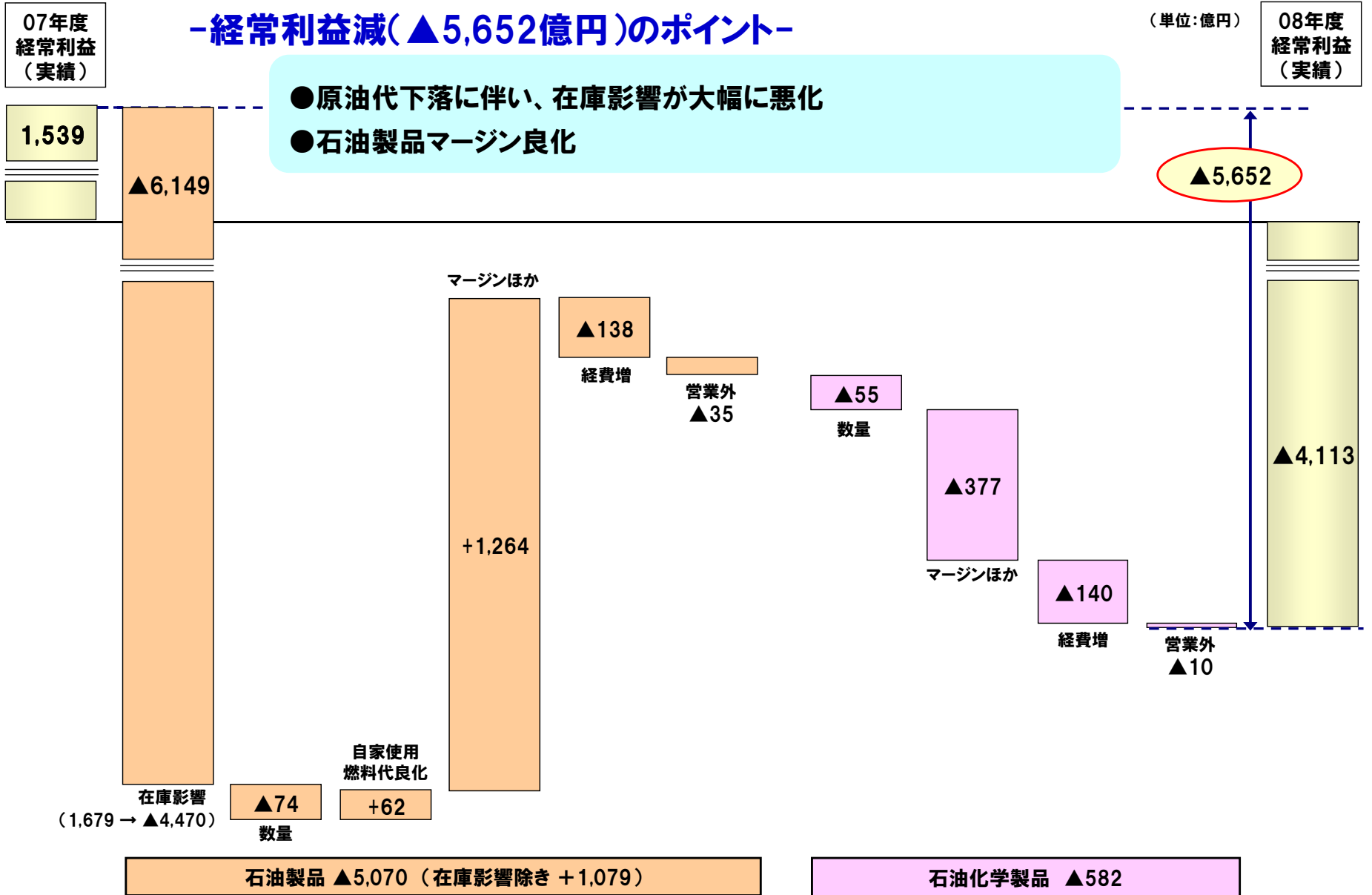
| | 07年度(実績) | → | 08年度(実績) |
|------------------------|----------|----------|-------------|
| 原油価格 (\$/Bbl) | 77.0 | +7.0 | 84.0 |
| 為替レート (円/\$) | 115.3 | ▲14.7 | 100.6 |
| ジョイント等除き 販売数量 (万KL) | 7,028 | ▲438 | 6,590 |
| | (億円) | (億円) | (億円) |
| 売上高 | 75,240 | ▲1,348 | 73,892 |
| 営業利益 (在庫影響) | 2,640 | ▲5,765 | ▲3,125 |
| (在庫影響除き) | (1,679) | (▲6,149) | (▲4,470) |
| | (961) | (+384) | (1,345) |
| 営業外損益 | 117 | +254 | 371 |
| 経常利益 (在庫影響除き) | 2,757 | ▲5,511 | ▲2,754 |
| | (1,078) | (+638) | (1,716) |
| 特別損益 | 41 | ▲943 | ▲902 |
| | | | 石油開発減損 ▲632 |
| 当期純利益 | 1,483 | ▲3,999 | ▲2,516 |

在庫影響 ▲4,189億円
棚卸資産簿価切下げ ▲281億円

< 08年度決算 セグメント別経常利益の増減 >

| | 07年度(実績) | | 08年度(実績) |
|---------------|----------|----------|----------|
| | (億円) | | (億円) |
| I. 石油精製・販売 | 1,539 | ▲5,652 | ▲ 4,113 |
| うち 石油製品 | 1,313 | ▲5,070 | ▲ 3,757 |
| (在庫影響) | (1,679) | (▲6,149) | (▲4,470) |
| (在庫影響除き) | (▲366) | (+1,079) | (713) |
| うち 石油化学製品 | 226 | ▲582 | ▲ 356 |
| II. 石油・天然ガス開発 | 1,113 | +98 | 1,211 |
| III. 建設・その他 | 105 | +43 | 148 |
| 経常利益計 | 2,757 | ▲5,511 | ▲ 2,754 |
| (在庫影響除き) | (1,078) | (+638) | (1,716) |

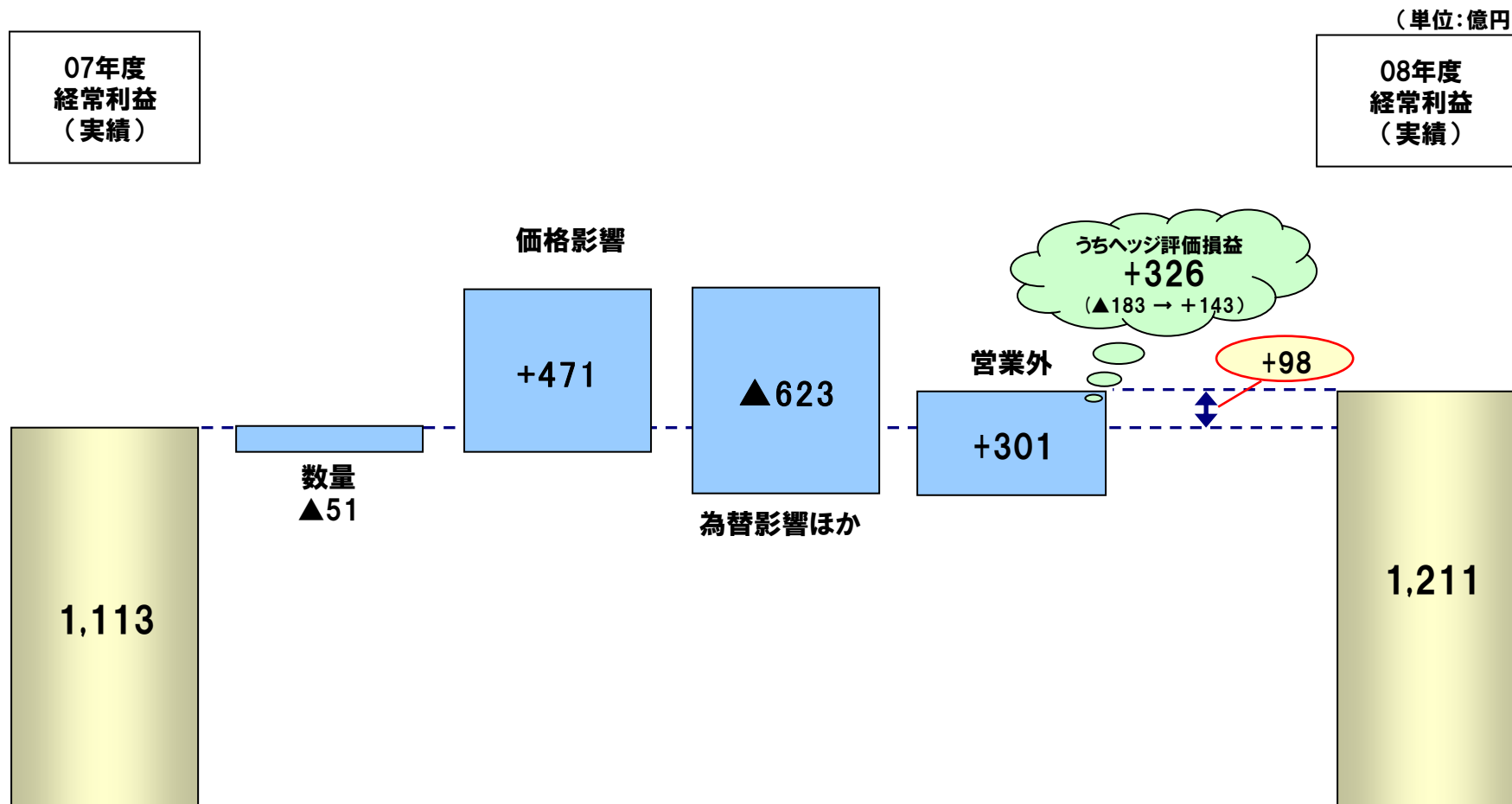
<07→08年度 石油精製・販売部門 経常利益増減分析>



<07→08年度 石油・天然ガス開発部門 経常利益増減分析>

- 経常利益増(+98億円)のポイント -

●販売価格上昇があったものの、ドル安による為替影響等により、増益幅は限定的



<09年度損益見通し概要>

| | 08年度(実績) | | 09年度(見通し) |
|------------------------|----------|----------|--|
| 原油価格 (\$/Bbl) | 84.0 | ▲29.6 | 54.4 <small>ドバイ原油 上期 50\$/B 下期 60\$/B</small> |
| 為替レート (円/\$) | 100.6 | ▲0.6 | 100 |
| ジョイント等除き 販売数量 (万KL) | 6,590 | ▲75 | 6,515 |
| | (億円) | (億円) | (億円) |
| 売上高 | 73,892 | ▲18,592 | 55,300 |
| 営業利益 (在庫影響) | ▲3,125 | +4,885 | 1,760 |
| (在庫影響除き) | (▲4,470) | (+5,420) | (950) |
| | (1,345) | (▲535) | (810) |
| 営業外損益 | 371 | ▲331 | 40 |
| 経常利益 (在庫影響除き) | ▲2,754 | +4,554 | 1,800 |
| | (1,716) | (▲866) | (850) |
| 特別損益 | ▲902 | +782 | ▲120 |
| 当期純利益 | ▲2,516 | +3,316 | 800 |

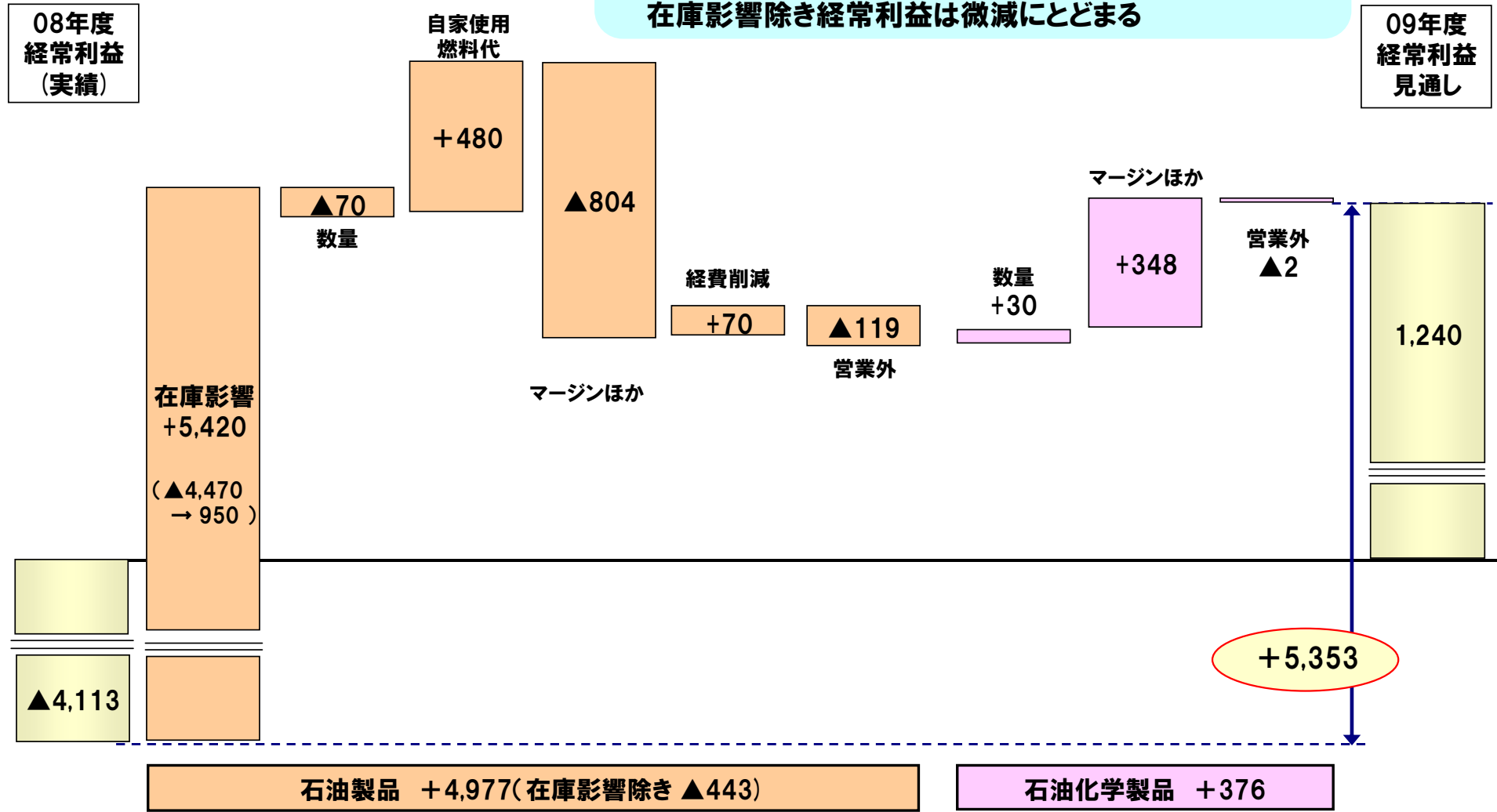
<08→09年度 セグメント別経常利益見通しの増減>

| | 08年度(実績) | | 09年度(見通し) |
|----------------------|----------------|---------------|--------------|
| | (億円) | | (億円) |
| I. 石油精製・販売 | ▲ 4,113 | +5,353 | 1,240 |
| うち 石油製品 | ▲ 3,757 | +4,977 | 1,220 |
| (在庫影響) | (▲4,470) | (+5,420) | (950) |
| (在庫影響除き) | (713) | (▲443) | (270) |
| うち 石油化学製品 | ▲ 356 | +376 | 20 |
| II. 石油・天然ガス開発 | 1,211 | ▲811 | 400 |
| III. 建設・その他 | 148 | +12 | 160 |
| 経常利益計 | ▲ 2,754 | +4,554 | 1,800 |
| (在庫影響除き) | (1,716) | (▲866) | (850) |

<08→09年度 石油精製・販売部門 経常利益見通し増減分析>

- 経常利益増(+5,353億円)のポイント -

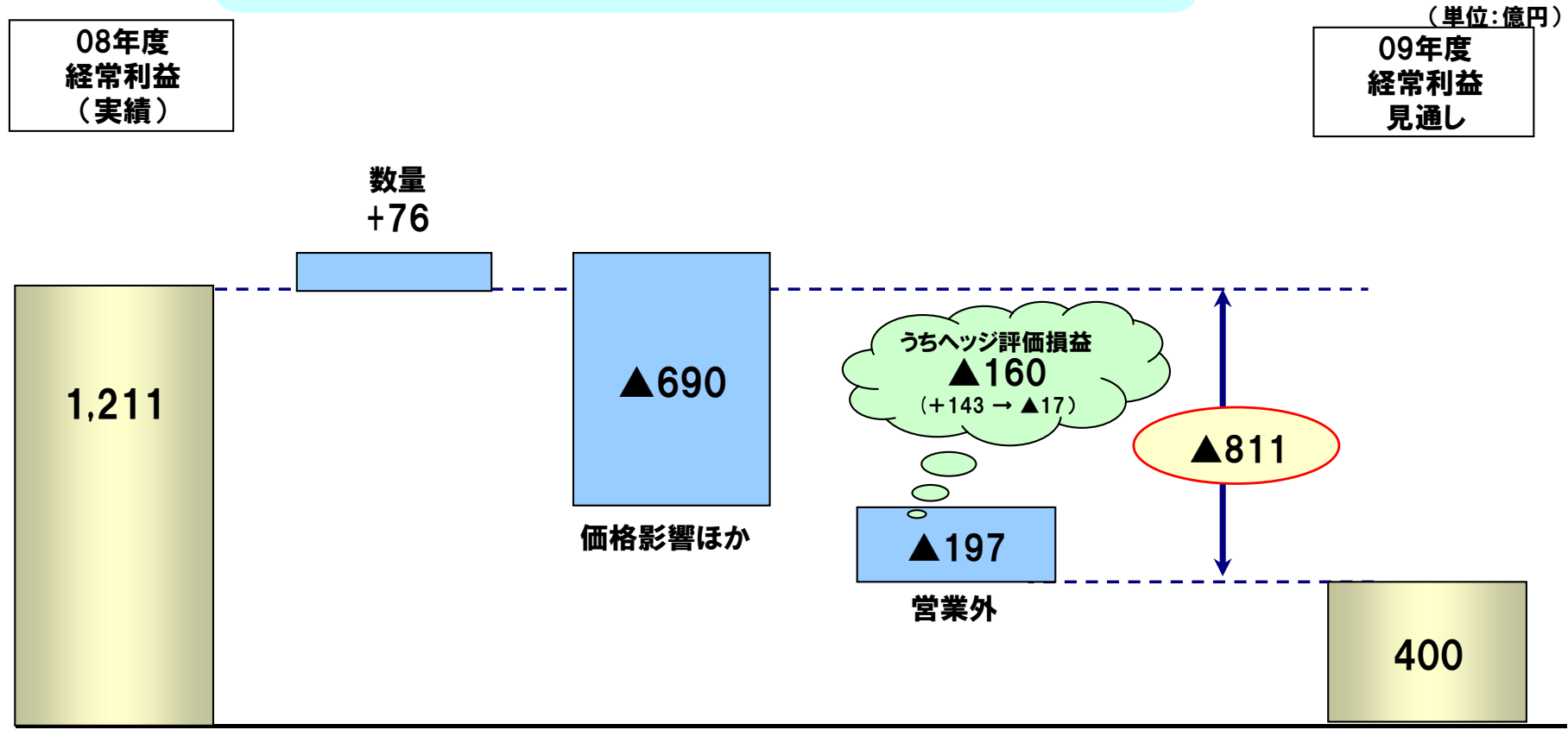
- 前期の在庫影響による大幅なマイナスが反転
- 石油製品マージンは悪化を見込んでいるものの、自家使用燃料代の改善や石化マージンの良化により、在庫影響除き経常利益は微減にとどまる



<08→09年度 石油・天然ガス開発部門 経常利益見通し増減分析>

-経常利益減(▲811億円)のポイント-

●原油価格の下落により悪化



<08年度 油種別販売数量 (単体)>

| 油種 | 07年度 | 08年度 | 増減率(%) |
|-----------|--------------|--------------|-----------|
| 揮発油 | 万KL 1,366 | 万KL 1,337 | % ▲2.1 |
| (ハイオク) | (228) | (208) | (▲8.8) |
| (レギュラー) | (1,124) | (1,118) | (▲0.6) |
| ナフサ | 181 | 194 | +7.5 |
| ジエツト | 128 | 118 | ▲7.3 |
| 灯油 | 575 | 516 | ▲10.3 |
| 軽油 | 832 | 796 | ▲4.3 |
| A重油 | 633 | 507 | ▲20.0 |
| C重油 | 800 | 740 | ▲7.5 |
| (電力C重油) | (490) | (480) | (▲2.1) |
| (一般C重油) | (310) | (260) | (▲16.1) |
| 内需燃料油計 | 4,515 | 4,208 | ▲6.8 |
| 原油 | 400 | 244 | ▲38.9 |
| 潤滑油・特品 | 264 | 222 | ▲16.0 |
| 化学品 | 383 | 346 | ▲9.6 |
| LPG・石炭 | 822 | 690 | ▲16.1 |
| 輸出燃料油 | 644 | 880 | +36.6 |
| ジョイント等除き計 | 7,028 | 6,590 | ▲6.2 |
| ジョイント等 | 1,864 | 1,855 | ▲0.5 |
| 総計 | 8,892 | 8,445 | ▲5.0 |

<見通しに関する注意事項>

本資料に記載されている当社の業績見通し、経営目標等のうち、歴史的事実でないものにつきましては、現時点で入手可能な情報に基づき、当社の経営陣が判断したものであります。

実際の業績等につきましては、さまざまな要素により、これらの業績見通し等と大きく異なる結果になりうることをご承知置き下さい。従いまして、業績見通し等に全面的に依拠して投資判断を下すことは、控えていただきますようお願いいたします。

なお、実際の業績に影響を与える要素には、経済情勢、原油価格、石油・石油化学製品の需要動向および市況、為替レートならびに金利の動向が含まれますが、これらに限定されるものではありません。