

# 新日本石油株式会社 2009年度 第2四半期決算概要

2009年10月30日



**新日本石油**  
Your Choice of Energy

# I . 09年度 第2四半期決算概要

# <09年度第2四半期（09/4-9月）損益概要>

	08年度 第2四半期累計 (08/4-9月)	→	09年度 第2四半期累計 (09/4-9月)
原油価格 (\$/Bbl)	117.2	▲55.9	61.3
為替レート (円/\$)	105.4	▲8.9	96.5
ジョイント等除き 販売数量 (万KL)	3,265	▲361	2,904
売上高	(億円) 42,836	(億円) ▲16,655	(億円) 26,181
営業利益 (在庫影響) (在庫影響除き)	在庫影響 +1,887 } 865 棚卸資産 簿価切下げ } (791) ▲1,096 } (74)	▲153 (+333) (▲486)	712 (1,124) (▲412)
営業外損益	▲283	+448	165
経常利益 (在庫影響除き)	582 (▲209)	+295 (▲38)	877 (▲247)
特別損益	▲144	▲25	▲169
当期純利益	202	+240	442

在庫影響 +1,030  
簿価切下げ戻入 + 94

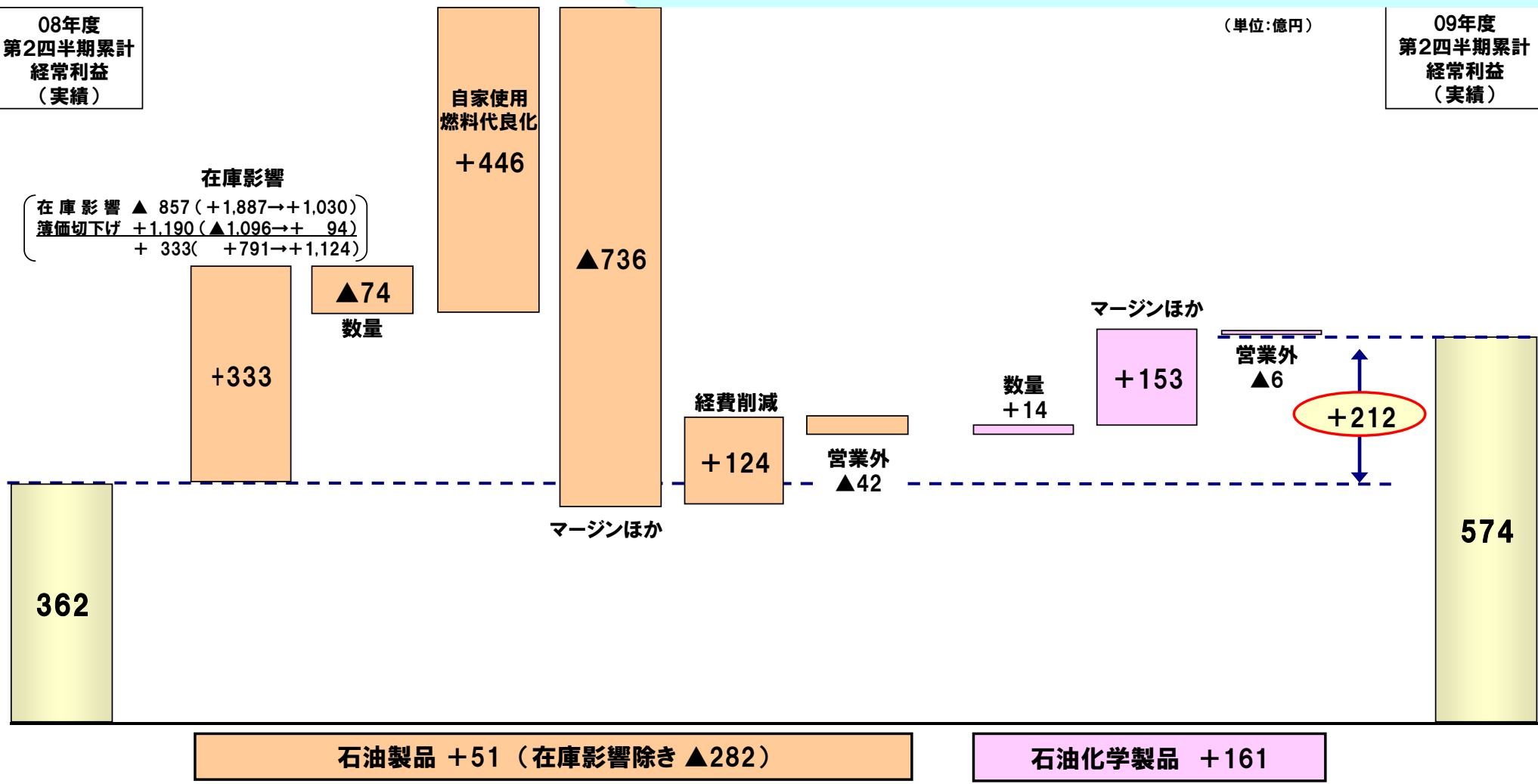
# <09年度第2四半期 セグメント別経常利益の増減>

	08年度 第2四半期累計 (08/4-9月)	→	09年度 第2四半期累計 (09/4-9月)
	(億円)		(億円)
I. 石油精製・販売	362	+212	574
うち 石油製品	476	+51	527
(在庫影響)	(791)	(+333)	(1,124)
(在庫影響除き)	(▲315)	(▲282)	(▲597)
うち 石油化学製品	▲114	+161	47
II. 石油・天然ガス開発	219	+3	222
III. 建設・その他	1	+80	81
経常利益計	582	+295	877
(在庫影響除き)	(▲209)	(▲38)	(▲247)

# <09年度第2四半期 石油精製・販売部門 経常利益増減分析(前年同期比)>

## -経常利益増(+212億円)のポイント-

- 在庫影響のプラスが増加
- 自家使用燃料代は良化したものの石油製品マージンが大幅悪化



# <09年度第2四半期 石油・天然ガス開発部門 経常利益増減分析(前年同期比)>

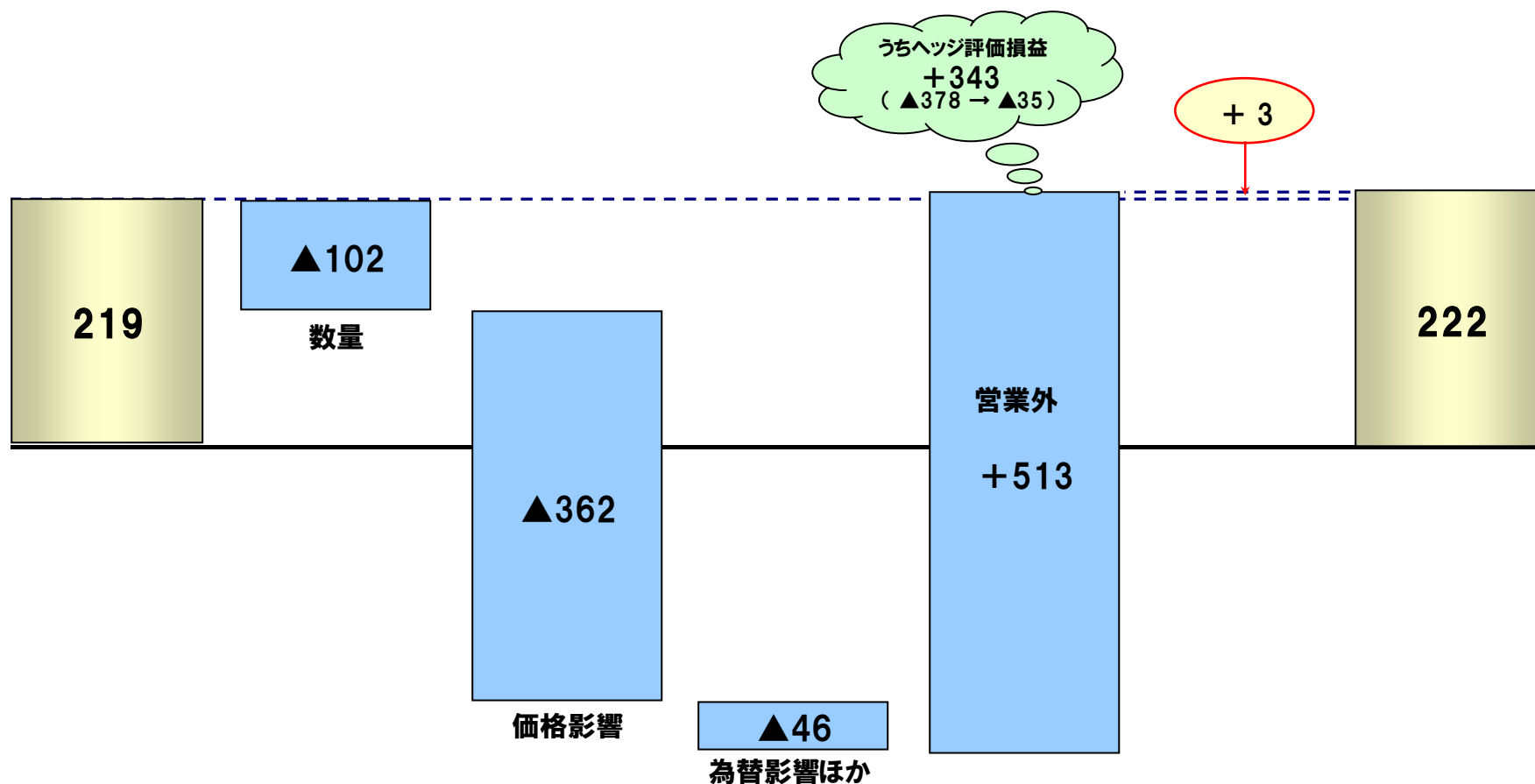
## -経常利益増(+3億円)のポイント-

08年度  
第2四半期累計  
経常利益  
(実績)

●数量減、原油価格の下落等があったものの  
ヘッジ評価損益の改善等により前年同期並み

(単位:億円)

09年度  
第2四半期累計  
経常利益  
(実績)



## II. 09年度決算見通し概要

# <09年度損益見通し概要（7月公表比）>

	09年度見通し (7月公表)		09年度見通し (今回)
原油価格 (\$/Bbl)	ドバイ原油 7月積み～ 65\$/B 62.5	+3.5	ドバイ原油 10月積み～ 70\$/B 66.0
為替レート (円/\$)	95.6	▲2.4	93.2
ジョイント等除き 販売数量 (万KL)	6,405	▲275	6,130
売上高	(億円) 57,600	(億円) ▲100	(億円) 57,500
営業利益 (在庫影響)	1,590	▲340	1,250
(在庫影響除き)	(1,100)	(+270)	(1,370)
営業外損益	(490)	(▲610)	(▲120)
営業外損益	110	+110	220
経常利益 (在庫影響除き)	1,700	▲230	1,470
特別損益	(600)	(▲500)	(100)
特別損益	▲140	▲50	▲190
当期純利益	760	▲80	680



# <09年度セグメント別経常利益見通しの増減（7月公表比）>

	09年度見通し (7月公表)	→	09年度見通し (今回)
	(億円)		(億円)
<b>I. 石油精製・販売</b>	1,130	▲320	810
うち 石油製品 (在庫影響)	1,210 (1,100)	▲260 (+270)	950 (1,370)
(在庫影響除き)	(110)	(▲530)	(▲420)
うち 石油化学製品	▲80	▲60	▲140
<b>II. 石油・天然ガス開発</b>	400	+100	500
<b>III. 建設・その他</b>	170	▲10	160
<b>経常利益計</b>	1,700	▲230	1,470
(在庫影響除き)	(600)	(▲500)	(100)

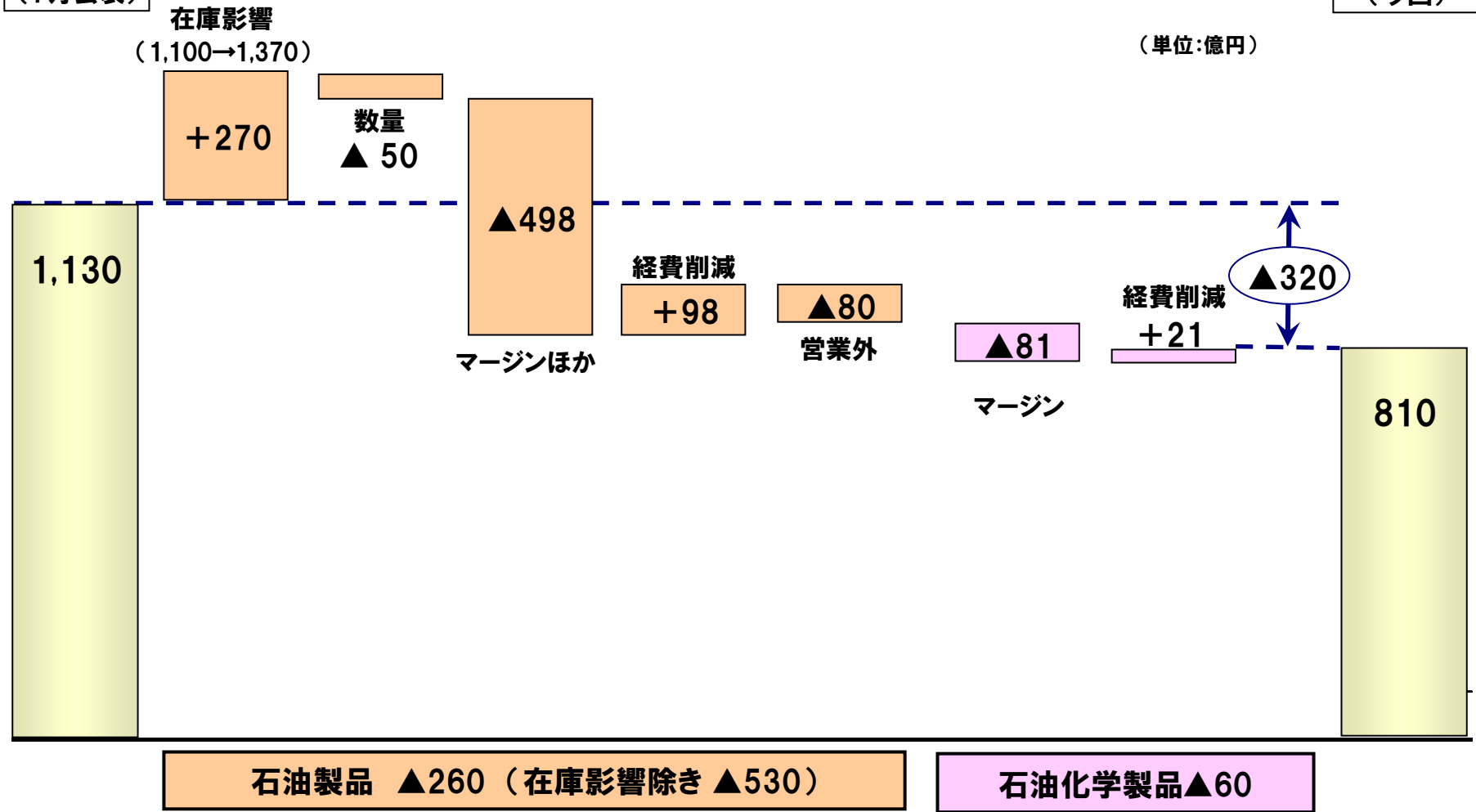
# <09年度 石油精製・販売部門 経常利益見通し増減分析(7月公表比)>

## -経常利益減(▲320億円)のポイント-

09年度  
経常利益  
(7月公表)

●在庫影響が良化するものの  
石油製品・石油化学製品のマージン悪化により減益

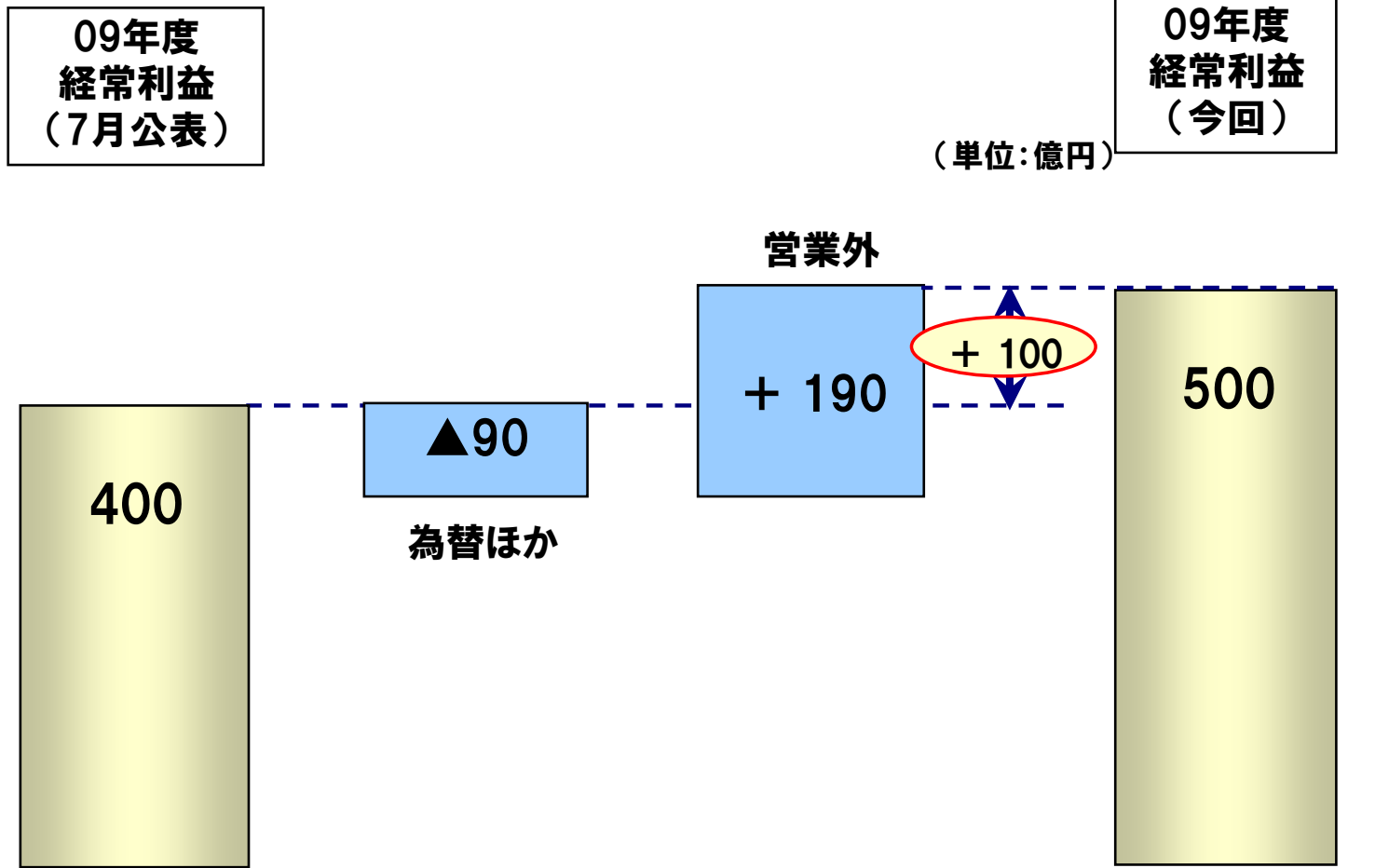
09年度  
経常利益  
(今回)



# <09年度 石油・天然ガス開発部門 経常利益見通し増減分析(7月公表比)>

## -経常利益増(+100億円)のポイント-

- 為替影響等のマイナス要因があるものの、営業外の良化により増益



# <09年度第2四半期 油種別販売数量 (単体)>

油種	08年度 第2四半期 累計	09年度 第2四半期 累計	増減率(%)
揮発油	万KL 667	万KL 720	% +7.9
(ハイオク)	(104)	(109)	+4.3
(レギュラー)	(556)	(606)	+9.0
ナフサ	91	92	+0.9
ジェット	59	63	+6.8
灯油	134	148	+11.2
軽油	408	399	▲2.1
A重油	252	212	▲15.7
C重油	398	269	▲32.6
(電力C重油)	(271)	(146)	(▲46.1)
(一般C重油)	(127)	(123)	(▲3.6)
内需燃料油計	2,009	1,903	▲5.3
原油	148	51	▲65.9
潤滑油・特品	121	101	▲16.7
化学品	182	196	+8.1
LPG・石炭	363	261	▲28.1
輸出燃料油	442	392	▲11.4
ジョイント等除き計	3,265	2,904	▲11.1
ジョイント等	855	879	+2.8
総計	4,120	3,783	▲8.2

## <見通しに関する注意事項>

本資料に記載されている当社の業績見通し、経営目標等のうち、歴史的事実でないものにつきましては、現時点で入手可能な情報に基づき、当社の経営陣が判断したものであります。

実際の業績等につきましては、さまざまな要素により、これらの業績見通し等と大きく異なる結果になりうることをご承知置き下さい。従いまして、業績見通し等に全面的に依拠して投資判断を下すことは、控えていただきますようお願いいたします。

なお、実際の業績に影響を与える要素には、経済情勢、原油価格、石油・石油化学製品の需要動向および市況、為替レートならびに金利の動向が含まれますが、これらに限定されるものではありません。