

# 2007年度 中間決算概要

常務取締役 執行役員経営管理第1本部長  
平井 茂雄

<http://www.eneos.co.jp>

2007年10月31日



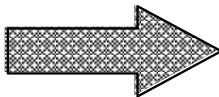
**新日本石油**  
Your Choice of Energy

# I. 07年度中間決算概要

# <07年度上期 損益概要>

	06年度上期実績		07年度上期実績
原油価格 (\$/Bbl)	66.1	+0.4	66.5
為替レート (円/\$)	115.4	+4.3	119.7
ジョイント等除き 販売数量 (万KL)	3,298	▲19	3,279
売上高	(億円) 31,983	(億円) +1,375	(億円) 33,358
営業利益 (在庫影響除き)	1,148 (529)	+279 (+126)	1,427 (655)
営業外損益	172	▲7	165
経常利益 (在庫影響除き)	1,320 (701)	+272 (+119)	1,592 (820)
特別損益	▲7	▲31	▲38
当期純利益	641	+207	848

# <07年度上期 セグメント別経常利益の増減>

	06年度上期 (実績)		07年度上期 (実績)
<b>I. 石油精製・販売</b>	(億円) <b>693</b>	(億円) <b>+253</b>	(億円) <b>946</b>
(在庫影響除き)	(74)	(+100)	(174)
うち 石油化学製品	288	▲15	273
<b>II. 石油・天然ガス開発</b>	<b>605</b>	<b>+14</b>	<b>619</b>
<b>III. 建設・その他</b>	<b>22</b>	<b>+5</b>	<b>27</b>
<b>経常利益計</b>	<b>1,320</b>	<b>+272</b>	<b>1,592</b>
(在庫影響除き)	(701)	(+119)	(820)

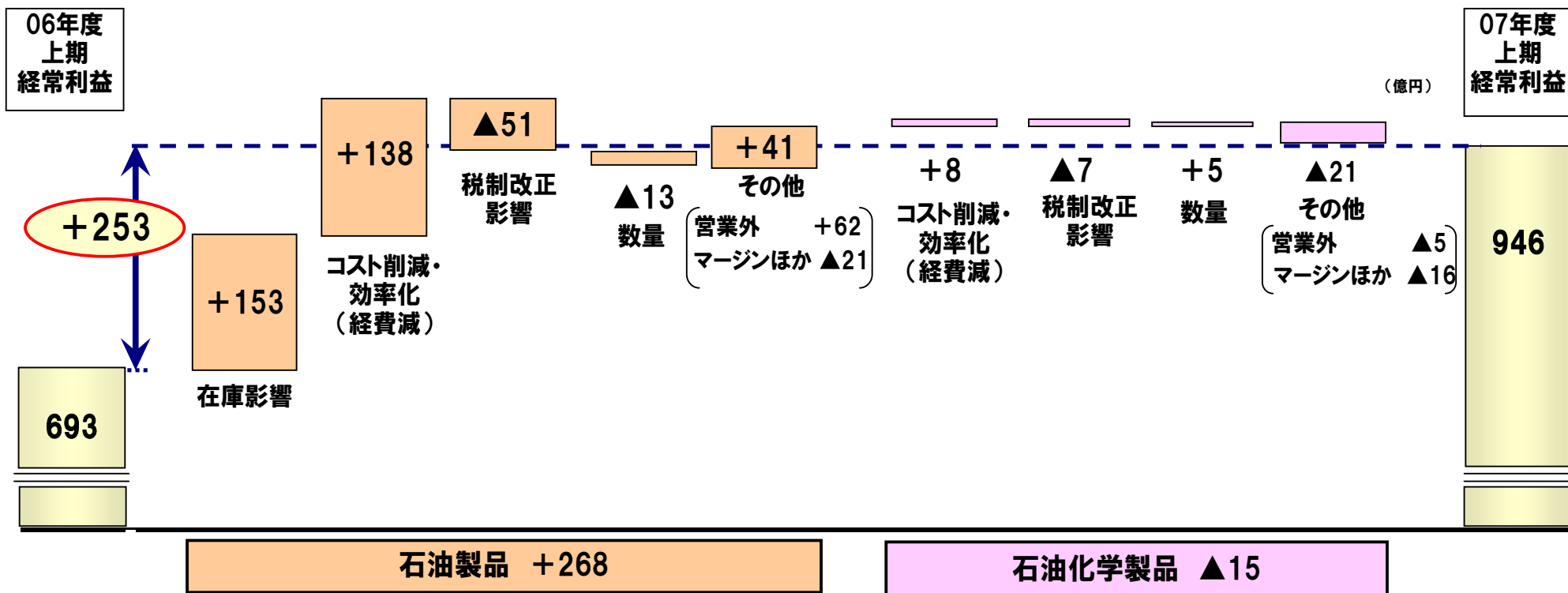
# < 07年度上期 石油精製・販売部門 経常利益増減分析(前年同期比) >

## - 経常利益増(+253億円)のポイント -

- 原油代上昇に伴い在庫影響のプラスが増加
- コスト削減・効率化は順調に進捗
- 税制改正影響(石油▲51億円、化学▲7億円)による償却費増

### [コスト削減・効率化内訳]

	コスト削減・効率化	税制改正影響	損益影響計
石油製品	+138	▲51	+87
石油化学製品	+8	▲7	+1
建設・その他	▲8	▲3	▲11
合計	+138	▲61	+77

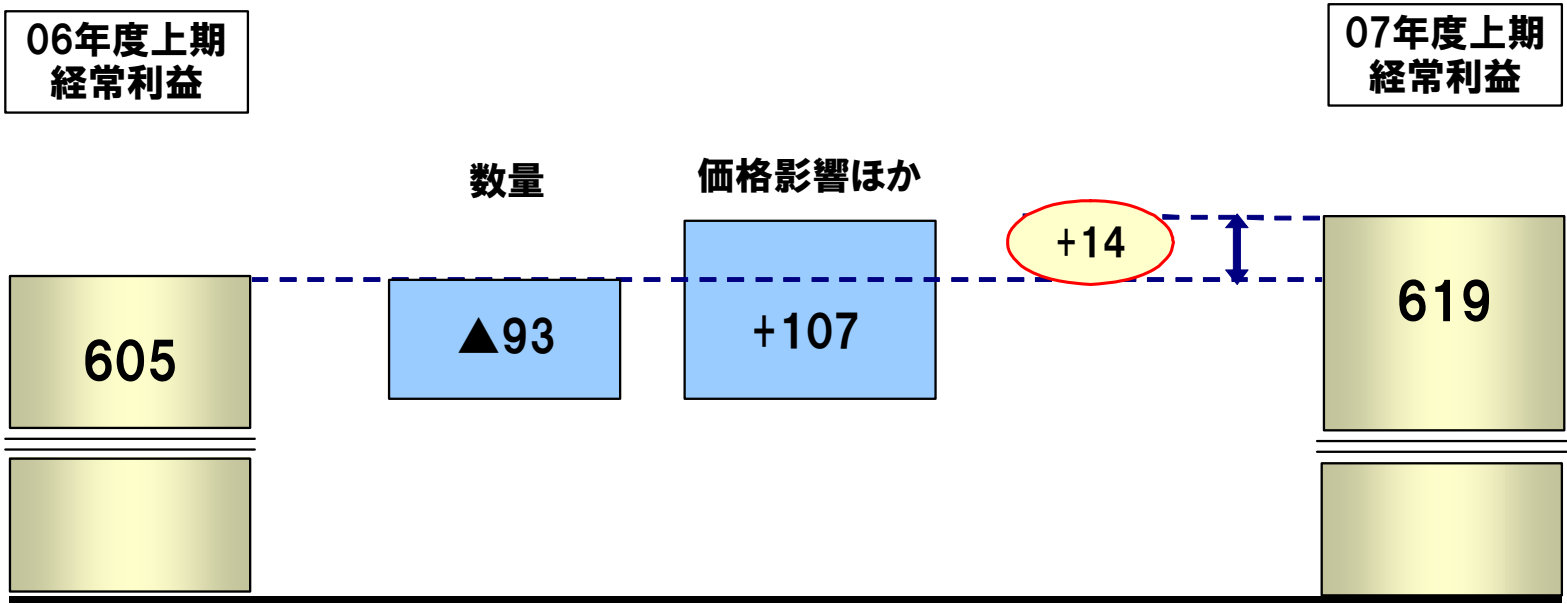


# <07年度上期 石油・天然ガス開発部門経常利益増減分析(前年同期比)>

## -経常利益増(+14億円)のポイント-

●販売数量減のマイナス影響を販売価格上昇によるプラス影響で相殺

(単位:億円)



## II. 07年度決算見通し概要

# <07年度損益概要>

	07年度見通し (7月公表)	→	07年度見通し (今回)
原油価格 (\$/Bbl)	64.0	+ 5.2	69.2
為替レート (円/\$)	120.3	▲ 3.1	117.2
ジョイント等除き 販売数量 (万 KL)	6,750	+ 140	6,890
売上高	(億円) 69,900	+ 2,000	(億円) 71,900
営業利益 (在庫影響除き)	2,370 (1,730)	+ 30 (▲180)	2,400 (1,550)
営業外損益	170	+ 30	200
経常利益 (在庫影響除き)	2,540 (1,900)	+ 60 (▲150)	2,600 (1,750)
特別損益	180	▲ 130	50
当期純利益	1,460	▲ 20	1,440



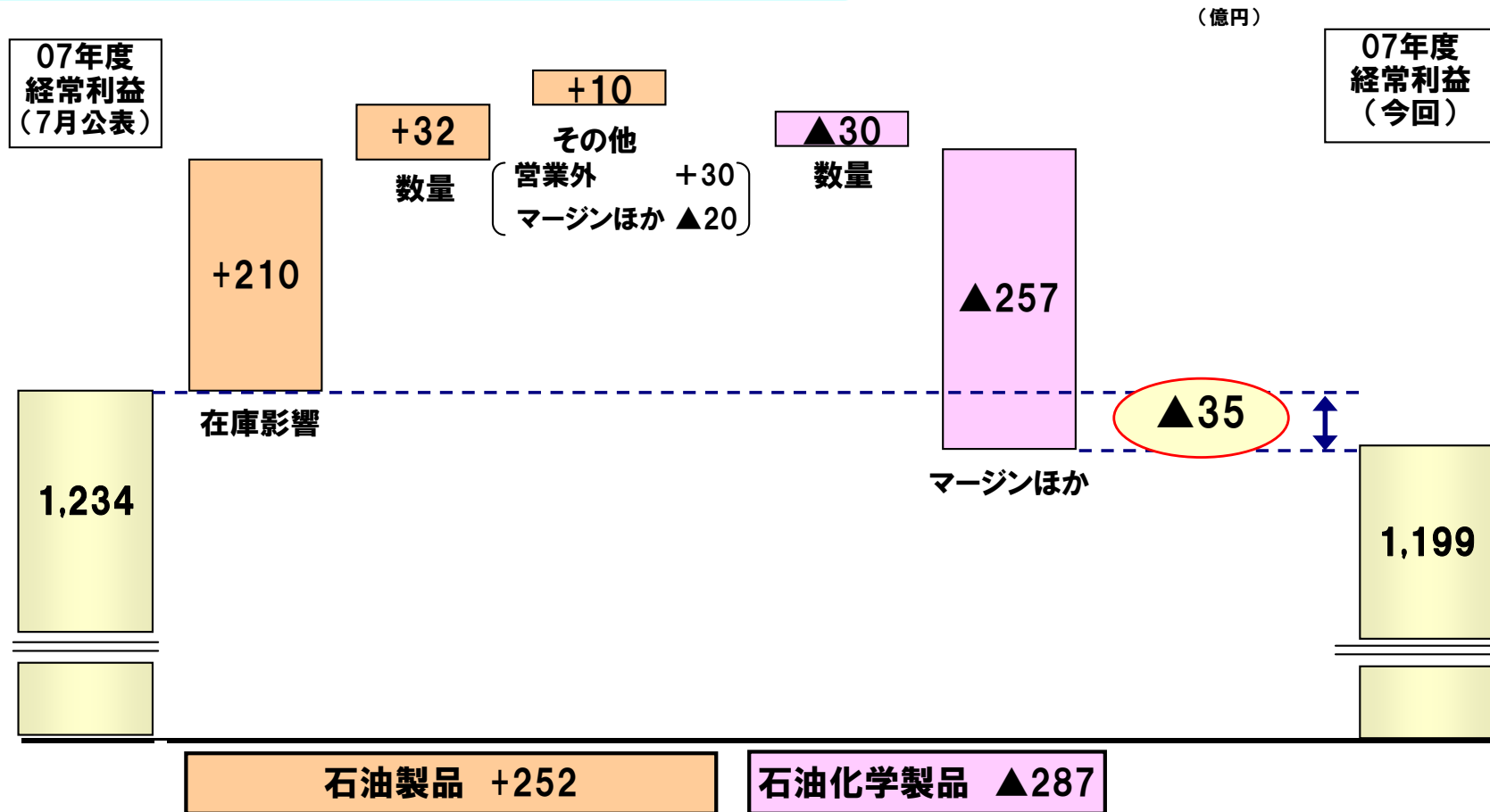
# <07年度セグメント別経常利益の増減(7月公表比)>

	07年度見通し (7月公表)	→	07年度見通し (今回)
I. 石油精製・販売 (在庫影響除き)	(億円) 1,234	(億円) ▲35	(億円) 1,199
うち 石油化学製品	(594)	(▲245)	(349)
	662	▲287	375
II. 石油・天然ガス開発	1,166	+108	1,274
III. 建設・その他	140	▲13	127
経常利益計 (在庫影響除き)	2,540 (1,900)	+60 (▲150)	2,600 (1,750)

# <07年度 石油精製・販売部門 経常利益増減分析(7月公表比)>

## -経常利益減(▲35億円)のポイント-

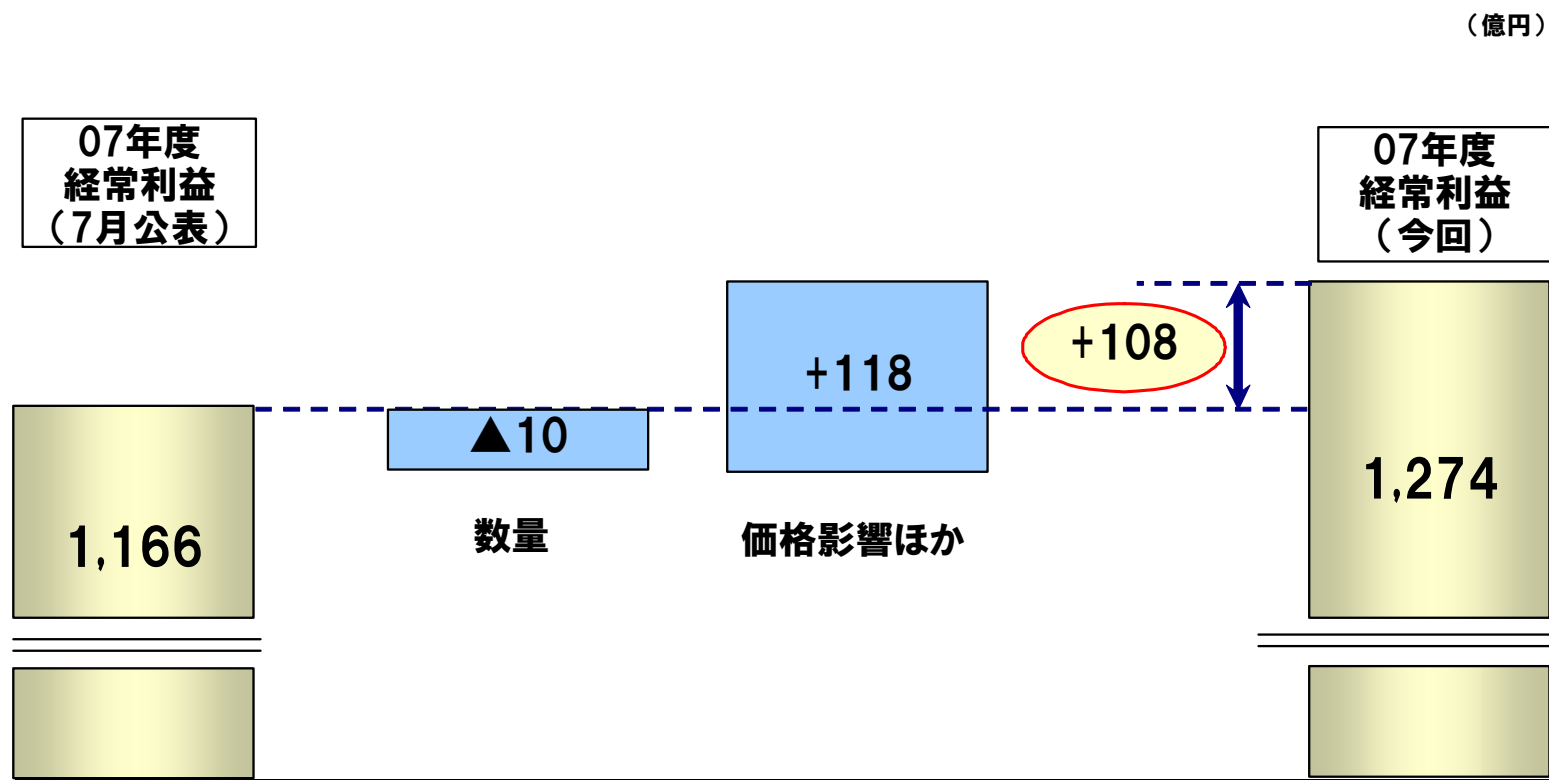
- 在庫影響のプラスが大幅に増加
- マージンの悪化等による石油化学製品の悪化



# <07年度 石油・天然ガス開発部門 経常利益増減分析(7月公表比)>

## -経常利益増(+108億円)のポイント-

- 販売価格の上昇により良化



# <07年度上期 油種別販売数量 (単体)>

油種		06年度 上期	07年度 上期	増減率 (%)
揮発油		734	711	▲3.2
	(ハ イ オ ク)	(129)	(122)	(▲5.4)
	(レ ギ ュ ラ ー)	(598)	(582)	(▲2.6)
ナフサ		86	84	▲2.1
ジェット		61	63	+4.3
灯油		192	163	▲15.2
軽油		419	415	▲1.1
A重油		340	280	▲17.5
C重油		356	348	▲2.3
	(電 力 C 重 油)	(181)	(193)	(+6.6)
	(一 般 C 重 油)	(175)	(155)	(▲11.5)
内需燃料油計		2,188	2,064	▲5.7
原油		122	151	+23.9
潤滑油・特品		131	128	▲2.2
化学品		187	185	▲1.3
輸出燃料油ほか		670	751	+12.1
ジョイント等除き計		3,298	3,279	▲0.6
ジョイント等		967	883	▲8.7
総計		4,265	4,162	▲2.4

## <見通しに関する注意事項>

本資料に記載されている当社の業績見通し、経営目標等のうち、歴史的事実でないものにつきましては、現時点で入手可能な情報に基づき、当社の経営陣が判断したものであります。

実際の業績等につきましては、さまざまな要素により、これらの業績見通し等と大きく異なる結果になりうることをご承知置き下さい。従いまして、業績見通し等に全面的に依拠して投資判断を下すことは、控えていただきますようお願いいたします。

なお、実際の業績に影響を与える要素には、経済情勢、原油価格、石油・石油化学製品の需要動向および市況、為替レートならびに金利の動向が含まれますが、これらに限定されるものではありません。