

新日本石油株式会社

2009年度 第3四半期決算概要

取締役 常務執行役員経営管理第1本部長
平井 茂雄

2010年1月29日



新日本石油
Your Choice of Energy

I . 09年度 第3四半期決算概要

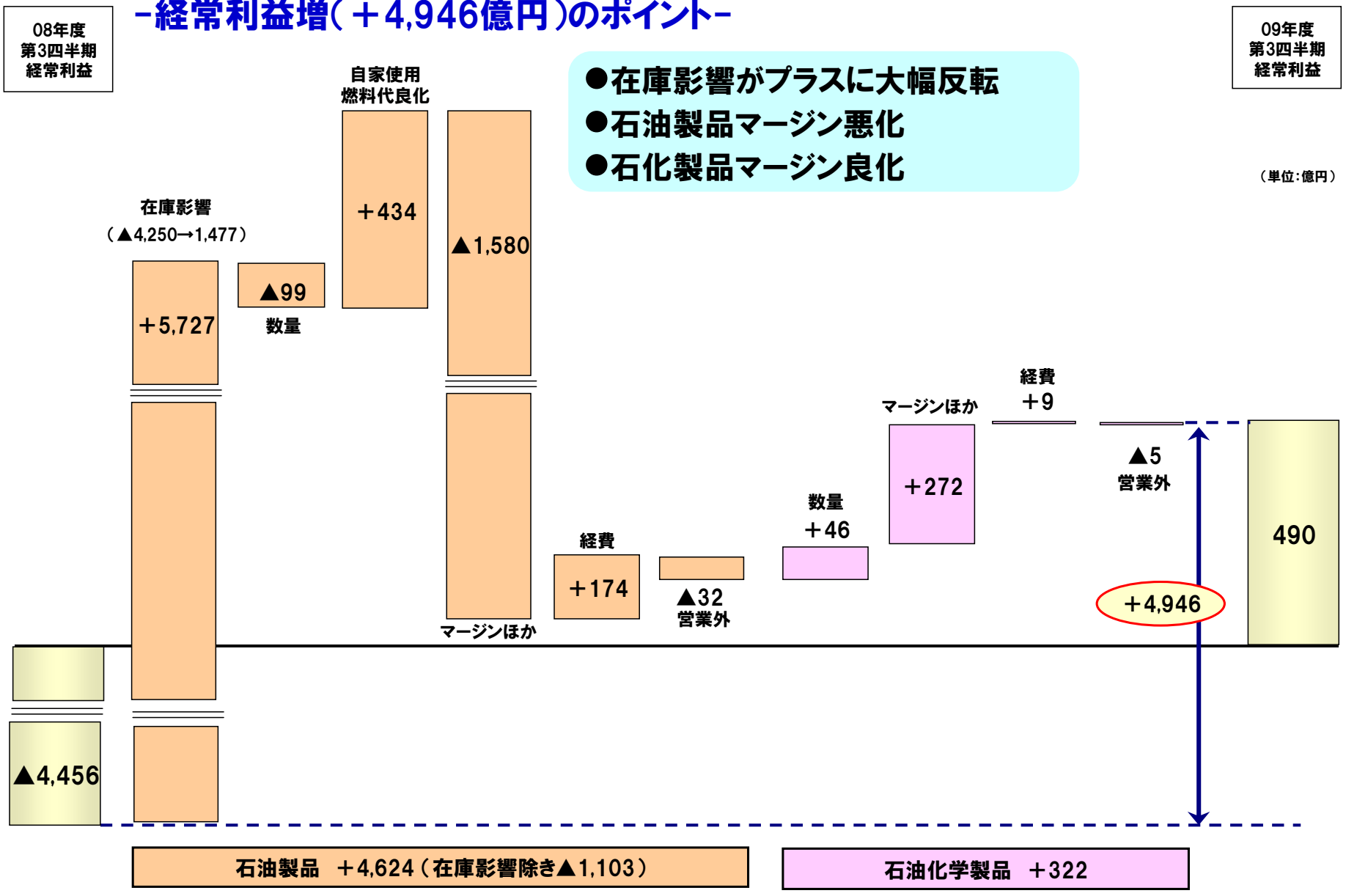
<09年度第3四半期（09/4-12月）損益概要>

	08年度第3四半期 (08/4-12月)		→	09年度第3四半期 (09/4-12月)	
					うち09/10-12月
原油価格 (\$/Bbl)	99.4	▲33.8		65.6	73.8
為替レート (円/\$)	103.7	▲9.5		94.2	89.8
ジョイント等除き 販売数量 (万KL)	4,961	▲430		4,531	1,627
売上高	(億円) 60,824	(億円) ▲19,590		(億円) 41,234	(億円) 15,053
営業利益 (在庫影響)	▲3,566	+4,382		816	104
(在庫影響除き)	(▲4,250) (684)	(+5,727) (▲1,345)		(1,477) (▲661)	(353) (▲249)
営業外損益	53	+234		287	122
経常利益 (在庫影響除き)	▲3,513	+4,616		1,103	226
	(737)	(▲1,111)		(▲374)	(▲127)
特別損益	▲164	▲87		▲251	▲82
当期純利益	▲2,245	+2,770		525	83

<09年度第3四半期 セグメント別経常利益の増減>

	08年度第3四半期 (08/4-12月)	→	09年度第3四半期 (09/4-12月)
	(億円)		(億円)
I. 石油精製・販売	▲4,456		490
うち 石油製品	▲4,152	+4,624	472
(在庫影響)	(▲4,250)	(+5,727)	(1,477)
(在庫影響除き)	(98)	(▲1,103)	(▲1,005)
うち 石油化学製品	▲304	+322	18
II. 石油・天然ガス開発	879	▲437	442
III. 建設・その他	64	+107	171
経常利益計	▲3,513	+4,616	1,103
(在庫影響除き)	(737)	(▲1,111)	(▲374)

<09年度第3四半期 石油精製・販売部門 経常利益増減分析(前年同期比)>

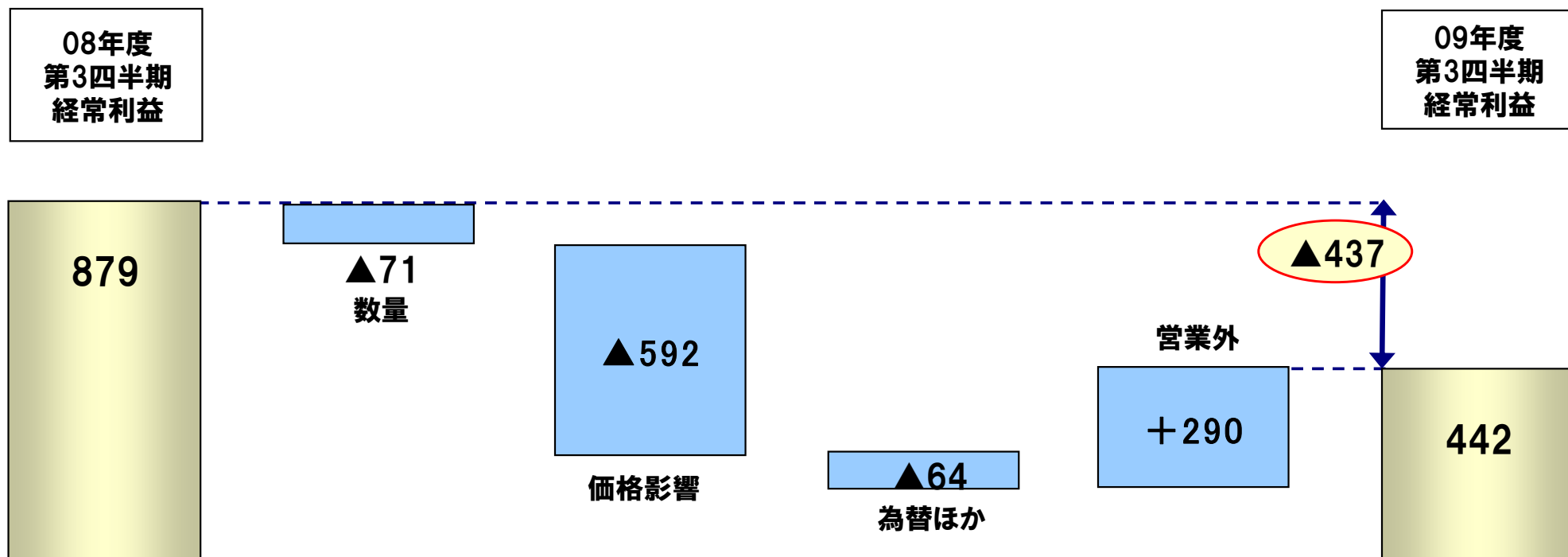


<09年度第3四半期 石油・天然ガス開発部門 経常利益増減分析(前年同期比)>

-経常利益減(▲437億円)のポイント-

- 販売価格の下落等により減益

(単位:億円)



II. 09年度決算見通し概要

<09年度損益見通し概要 (10月公表比)>

	09年度見通し (10月公表)	→	09年度見通し (今回)
原油価格 (\$/Bbl)	ドバイ原油 10月積み~ 70\$/B 66.0	+3.2	ドバイ原油 1月積み~ 80\$/B 69.2
為替レート (円/\$)	93.2	±0.0	93.2
ジョイント等除き 販売数量 (万KL)	6,130	+50	6,180
売上高 (億円)	57,500	+1,100	58,600
営業利益 (在庫影響)	1,250	▲260	990
(在庫影響除き)	(1,370)	(+430)	(1,800)
	(▲120)	(▲690)	(▲810)
営業外損益	220	±0	220
経常利益 (在庫影響除き)	1,470	▲260	1,210
	(100)	(▲690)	(▲590)
特別損益	▲190	▲190	▲380
当期純利益	680	▲340	340

<09年度セグメント別経常利益見通しの増減（10月公表比）>

	09年度見通し (10月公表)	→	09年度見通し (今回)
	(億円)		(億円)
I. 石油精製・販売	810	▲250	560
うち 石油製品 (在庫影響)	950	▲430	520
(在庫影響除き)	(1,370)	(+430)	(1,800)
うち 石油化学製品	(▲420)	(▲860)	(▲1,280)
▲ 140	▲ 140	+180	40
II. 石油・天然ガス開発	500	▲80	420
III. 建設・その他	160	+70	230
経常利益計	1,470	▲260	1,210
(在庫影響除き)	(100)	(▲690)	(▲590)

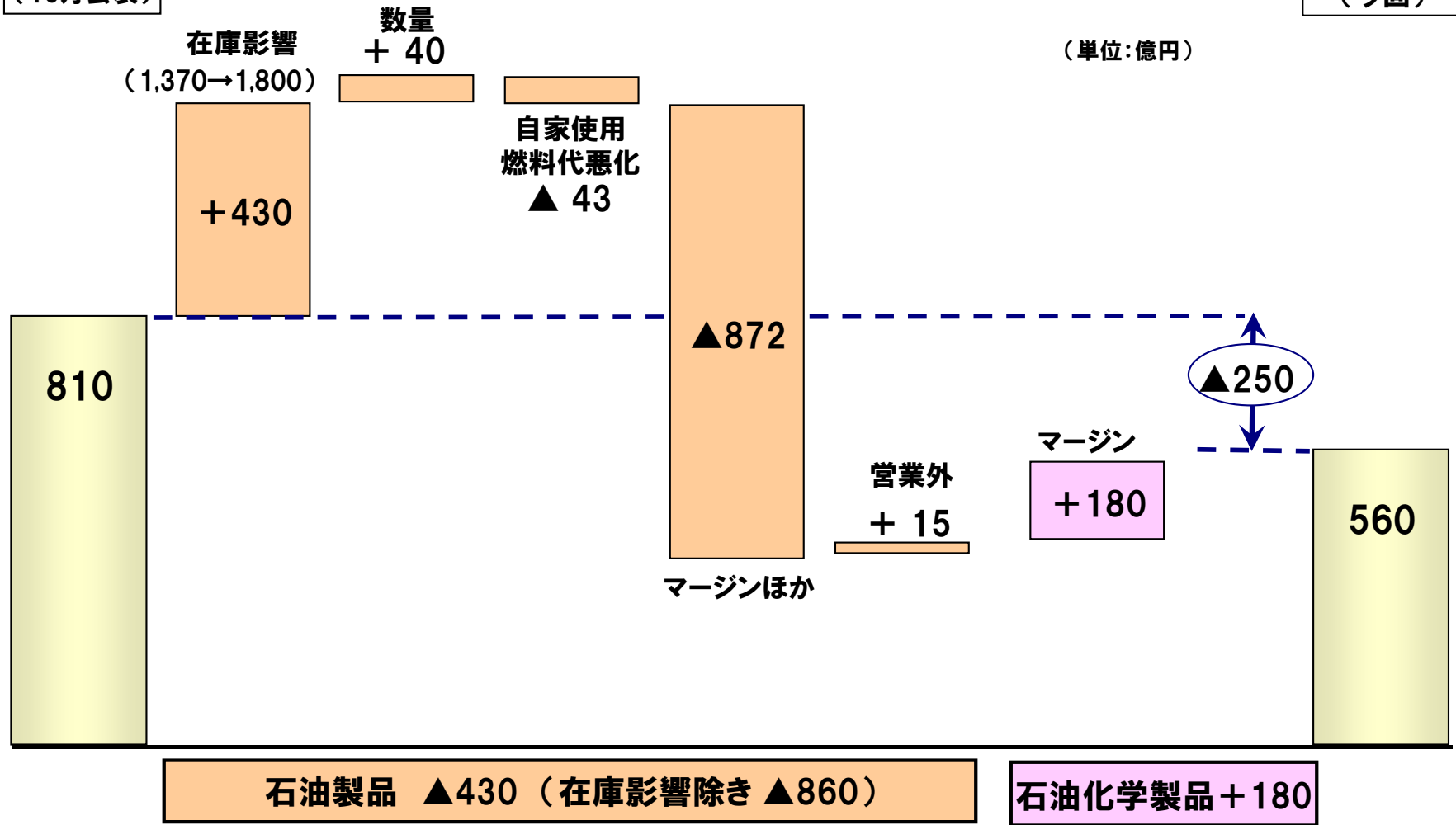
<09年度 石油精製・販売部門 経常利益見通し増減分析(10月公表比)>

-経常利益減(▲250億円)のポイント-

- 在庫影響が良化するものの、石油製品マージン悪化により減益
- 石化製品マージン良化

09年度
経常利益
(10月公表)

09年度
経常利益
(今回)



<09年度 石油・天然ガス開発部門 経常利益見通し増減分析(10月公表比)>

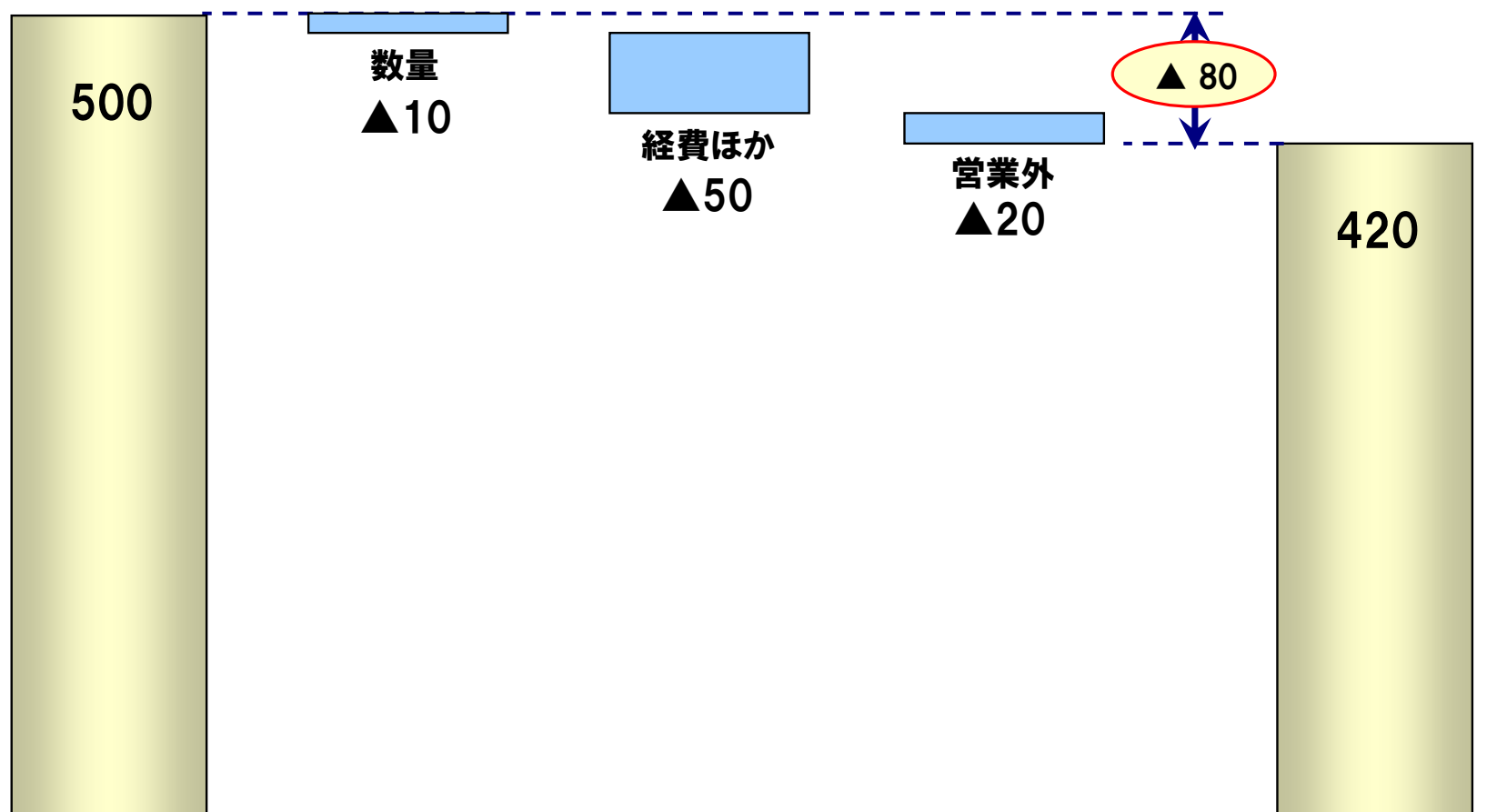
-経常利益減(▲80億円)のポイント-

09年度
経常利益
(10月公表)

●経費増等により減益

09年度
経常利益
(今回)

(単位:億円)



<09年度第3四半期 油種別販売数量 (単体)>

油種	08年度 第3四半期 累計	09年度 第3四半期 累計	増減率(%)
揮発油	1,012 万KL	1,086 万KL	+7.2 %
(ハイオク)	(157)	(163)	+3.0
(レギュラー)	(845)	(916)	+8.3
ナフサ	141	137	▲3.3
ジェット	85	94	+10.7
灯油	288	347	+20.6
軽油	611	617	+1.1
A重油	371	351	▲5.2
C重油	577	394	▲31.8
(電力C重油)	(385)	(204)	(▲47.0)
(一般C重油)	(192)	(190)	(▲1.3)
内需燃料油計	3,085	3,026	▲1.9
原油	217	83	▲61.9
潤滑油・特品	172	160	▲7.0
化学品	264	303	+14.8
LPG・石炭	544	415	▲23.7
輸出燃料油	679	544	▲19.9
ジョイント等除き計	4,961	4,531	▲8.7
ジョイント等	1,367	1,350	▲1.3
総計	6,328	5,881	▲7.1

<見通しに関する注意事項>

本資料に記載されている当社の業績見通し、経営目標等のうち、歴史的事実でないものにつきましては、現時点で入手可能な情報に基づき、当社の経営陣が判断したものであります。

実際の業績等につきましては、さまざまな要素により、これらの業績見通し等と大きく異なる結果になりうることをご承知置き下さい。従いまして、業績見通し等に全面的に依拠して投資判断を下すことは、控えていただきますようお願いいたします。

なお、実際の業績に影響を与える要素には、経済情勢、原油価格、石油・石油化学製品の需要動向および市況、為替レートならびに金利の動向が含まれますが、これらに限定されるものではありません。